



Министерство на земеделието, храните и горите

**Оперативен анализ
за основни земеделски култури**

(Бюлетин № 16/2019)

София, 24 април 2019 г.

Съдържание

1	Проведени основни селскостопански мероприятия към 18.04.2019 г.	3
1.1	Проведени мероприятия при есенници	3
1.2	Засети площи с пролетници	3
2	Външна търговия с основни земеделски култури	5
2.1	Зърнени и маслодайни култури	5
2.2	Плодове и зеленчуци	6
3	Цени	6
3.1	Зърнени и маслодайни култури	6
3.2	Плодове и зеленчуци	7
4	Приложение – справки за засети площи и проведени мероприятия на основни зърнени и маслодайни култури по области	9

Забележка: *Материалът включва оперативни данни, които нямат статистически характер, а служат само като ориентир за текущото състояние на пазара, в т. ч.: оперативна информация относно проведените основни селскостопански мероприятия по данни от областните дирекции „Земеделие“ и текуща информация относно товарите с основни зърнени и маслодайни култури, преминали границите на страната чрез основните пристанища.*

1 Проведени основни селскостопански мероприятия към 18.04.2019 г.

1.1 Проведени мероприятия при есенници

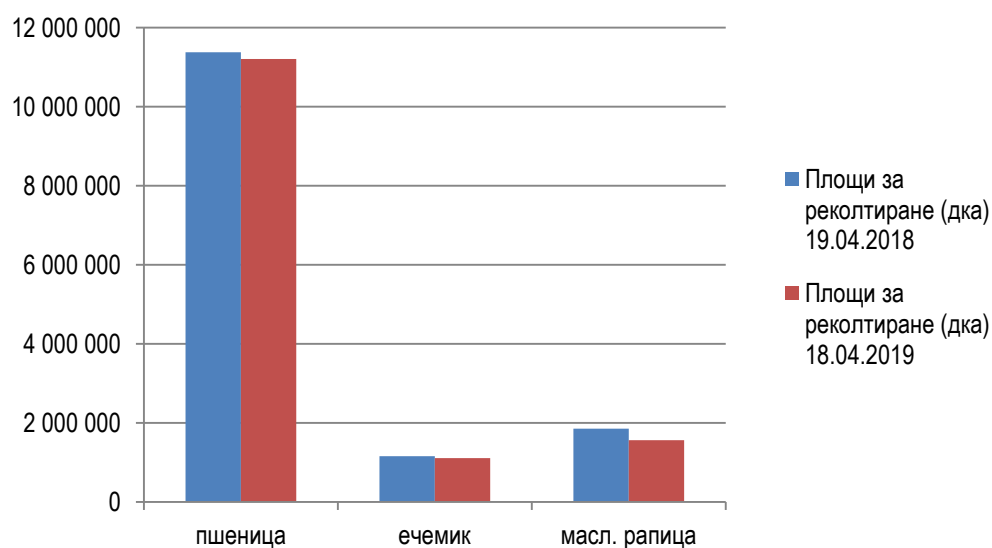
Оперативните данни към 18.04.2019 г. сочат леко свиване на площите за реколтиране с пшеница и ечемик на годишна база (съответно с 1,5% и 4,5%). Почувствително намаление е налице при площите с рапица, ръж и тритикале (с между 13,3% и 23,1%).

Проведени мероприятия при есенници към 19.04.2019 г., сравнено със същия период на 2018 г.

	19.04.2018			18.04.2019			Изменение на годишна база, %
	Площи за реколтиране (дка)	Площи, подхранени с азотни мин. торове (дка)	Площи, третирани с хербициди (дка)	Площи за реколтиране (дка)	Площи, подхранени с азотни мин. торове (дка)	Площи, третирани с хербициди (дка)	Площи за реколтиране (дка)
пшеница	11 380 141	10 769 463	7 369 612	11 207 471	10 599 064	6 419 896	-1,5%
ечемик	1 157 622	1 094 933	792 549	1 105 149	1 041 027	699 266	-4,5%
масл. рапица	1 852 152	1 675 111	1 200 054	1 560 440	1 441 883	1 064 427	-15,7%
ръж	68 679	39 841	9 930	59 559	33 919	10 865	-13,3%
тритикале	177 727	144 603	100 383	136 692	110 970	51 049	-23,1%

Източник: оперативни данни от областните дирекции „Земеделие“, обработени от МЗХГ
Забележка: Площи за реколтиране = Засети площи – Пропаднали площи

Площи за реколтиране при основни есенни култури към 18.04.2019 г., сравнено със същия период на 2018 г.



1.2 Засети площи с пролетници

Към момента засетите площи с повечето наблюдавани пролетни култури са съществено над нивата отпреди една година, като увеличението е в границите от 16,7% при домати до 67 пъти при соргото. От друга страна, площите с грах, леща, фасул, памук

и пипер са с между 30,8% и 88,2% по-малко спрямо отчетените по същото време на миналата година. Към 18 април 2019 г. все още не е стартирала сеитбата на пълпеша и лен.

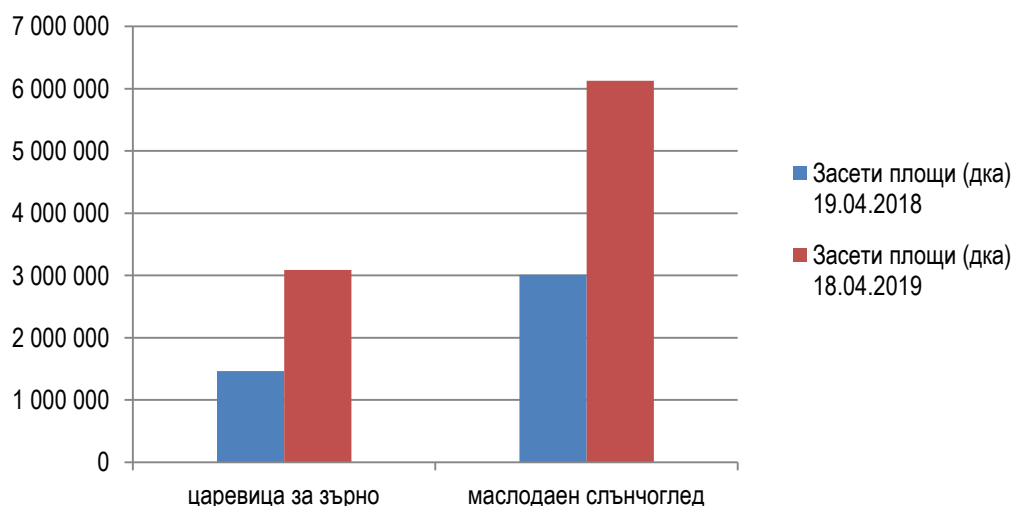
Засети площи с пролетници към 18.04.2019 г., сравнено със същия период на 2018 г.

	19.04.2018	18.04.2019	Изменение на годишна база, %
маслодаен слънчоглед	3 009 555	6 128 816	103,6%
царевица за зърно	1 464 772	3 088 310	110,8%
пролетен ечемик	16 386	29 409	79,5%
овес	50 927	89 159	75,1%
фуражен грах	198 164	137 051	-30,8%
шарен слънчоглед	5 700	30 125	428,5%
царевица силажна	12 847	111 203	765,6%
соя	12 371	19 145	54,8%
леща	22 335	10 154	-54,5%
ориз	2 300	3 900	69,6%
фасул	7 744	2 003	-74,1%
картофи	27 304	49 732	82,1%
градински грах	24 484	11 141	-54,5%
домати	4 151	4 845	16,7%
пипер	892	105	-88,2%
памук	5 017	1 300	-74,1%
дини	870	1 493	71,6%
сорго	150	10 114	6 642,7%
лен	300	*	-
пълпеша	200	*	-

Източник: оперативни данни от областните дирекции „Земеделие“, обработени от МЗХГ

* Няма данни

Засети площи с маслодаен слънчоглед и царевица за зърно към 18.04.2019 г., сравнено със същия период на 2018 г.



2 Външна търговия с основни земеделски култури

2.1 Зърнени и маслодайни култури

Основни зърнени и маслодайни култури - пшеница, ечемик и рапица

След едномесечен застой, през изминалата седмица се наблюдава активизиране на експорта на пшеница през Пристанище Варна¹, като са натоварени 61 хил. тона. Изнесено е и малко количество ечемик - 6,6 хил. тона, докато экспорт на рапица не е отчетен за поредна седмица. Общо за периода от началото на настоящата пазарна година до момента, износът на пшеница и рапица през порта намалява съответно с 20,4% и 21,7% на годишна база, а този на ечемик - с 66,2%.

Износ на пшеница, ечемик и рапица от „Пристанище Варна“ ЕАД, тона

Продукти	02.07.2017 – 21.04.2018	02.07.2018 – 21.04.2019	Изменение
пшеница	1 682 765	1 339 194	-20,4%
ечемик	95 476	32 282	-66,2%
рапица	153 397	120 053	-21,7%

Източник: „Пристанище Варна“ ЕАД

До момента не е регистриран износ на пшеница, ечемик и рапица през „Пристанище Бургас“ ЕАД, опериращо на терминал Бургас – Изток 1.

Основни зърнени и маслодайни култури - царевица и слънчоглед

Общо изнесеното количество царевица през пристанище Варна от началото на септември 2018 г. досега е с 6% над отчетеното по същото време на миналия сезон (включвайки 5,9 хил. тона, реализирани през последната седмица). При липса на преминали товари през изминалата седмица, годишното намаление на експорта на слънчоглед през порта се запазва на ниво от около 60%.

Износ на царевица и слънчоглед от „Пристанище Варна“ ЕАД, тона

Продукти	03.09.2017 – 21.04.2018	03.09.2018 – 21.04.2019	Изменение
царевица	385 513	408 565	6,0%
слънчоглед	268 185	108 118	-59,7%

Източник: „Пристанище Варна“ ЕАД

Към 21 април 2019 г. не е отчетен износ на царевица и слънчоглед – реколта `2018 от „Пристанище Бургас“ ЕАД.

От началото на юли 2018 г. до момента не е осъществяван внос на зърнени и маслодайни култури през наблюдаваните пристанищни терминали във Варна и Бургас.

¹ През последните няколко години Пристанище Варна формира около 50% от общия экспорт на пшеница и царевица и около 30% от този на ечемик, слънчоглед и рапица.

Информацията за търговията с основните зърнени и маслодайни култури по данни на Националния статистически институт, включена в Бюлетин № 15/2019, ще бъде актуализирана след публикуване на официални данни за внос и износ за месец февруари 2019 г.

2.2 Плодове и зеленчуци

Актуализация на информацията за внос и износ на плодове и зеленчуци, публикувана в Бюлетин № 15/2019, ще бъде направена след предоставяне на данни от Националния статистически институт.

3 Цени

3.1 Зърнени и маслодайни култури

В рамките на последната седмица се наблюдава леко поевтиняване на пшеницата - с 0,3% за хлебната и с 0,6% за фуражната. Същевременно, средните изкупни цени на царевичата и слънчогледа се покачват респективно с 0,7% и 0,2%.

Средни изкупни цени на основни зърнени и маслодайни култури към 17.04.2019 г., сравнено с предходната седмица и със същия период на 2018 г., лв./тон без ДДС

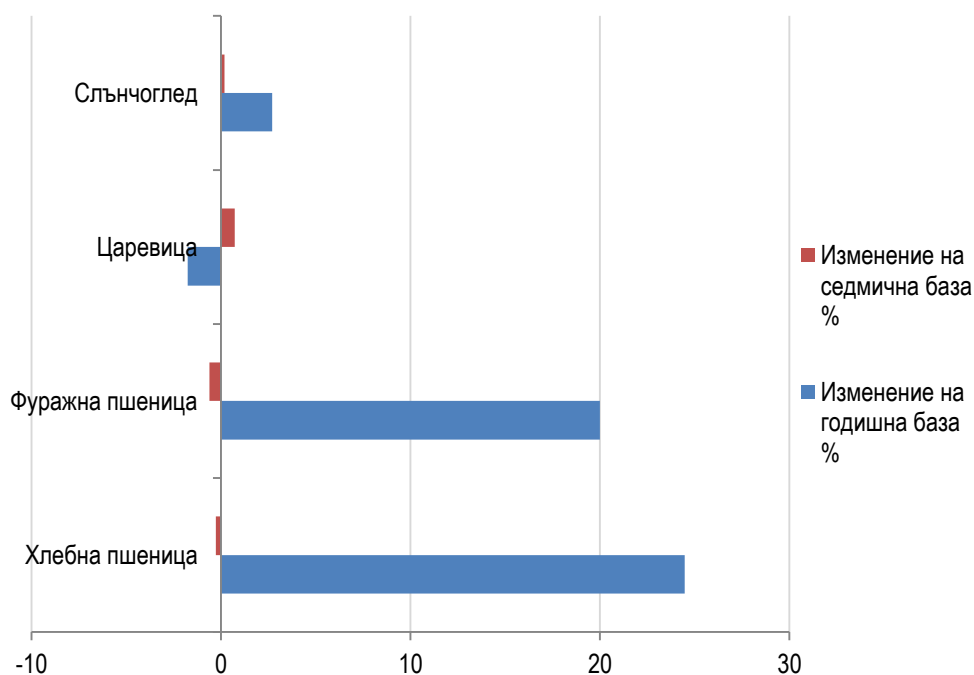
	18.04.2018	10.04.2019	17.04.2019	Изменение на годишна база %	Изменение на седмична база %
хлебна пшеница	282	352	351	24,5	-0,3
фуражна пшеница	270	326	324	20,0	-0,6
ечемик	252	*	*	-	-
царевица	283	276	278	-1,8	0,7
слънчоглед	556	570	571	2,7	0,2
рапица	*	*	*	-	-

Източник: данни на САПИ ЕООД (средноседмични цени), обработени от МЗХГ

* Няма данни

Към 17 април 2019 г. хлебната пшеница се търгува с 24,5% по-скъпо спрямо година по-рано, а фуражната – с 20%. При изкупната цена на слънчогледа се отчита много по-слабо увеличение на годишна база – с 2,7%, докато царевичата е поевтиняла с 1,8%.

**Изменение на изкупните цени на основни зърнени и маслодайни култури към
17.04.2019 г.**



3.2 Плодове и зеленчуци

Към 19.04.2019 г. средните цени на едро на картофите, вносните домати и ябълките се повишават в рамките на 3,5% - 6,1% на седмична база. Същевременно, пресните картофи поевтиняват с 13,9%.

През последната седмица на тържищата в страната се появява предлагане и на оранжерийни домати - българско производство, на средна цена 3,37 лв./кг.

Сравнявайки със същия период на 2018 г., картофите са поскъпнали над два пъти, а вносните домати – с 10,6%. Ябълките се предлагат с 34,1% по-евтино спрямо миналата година.

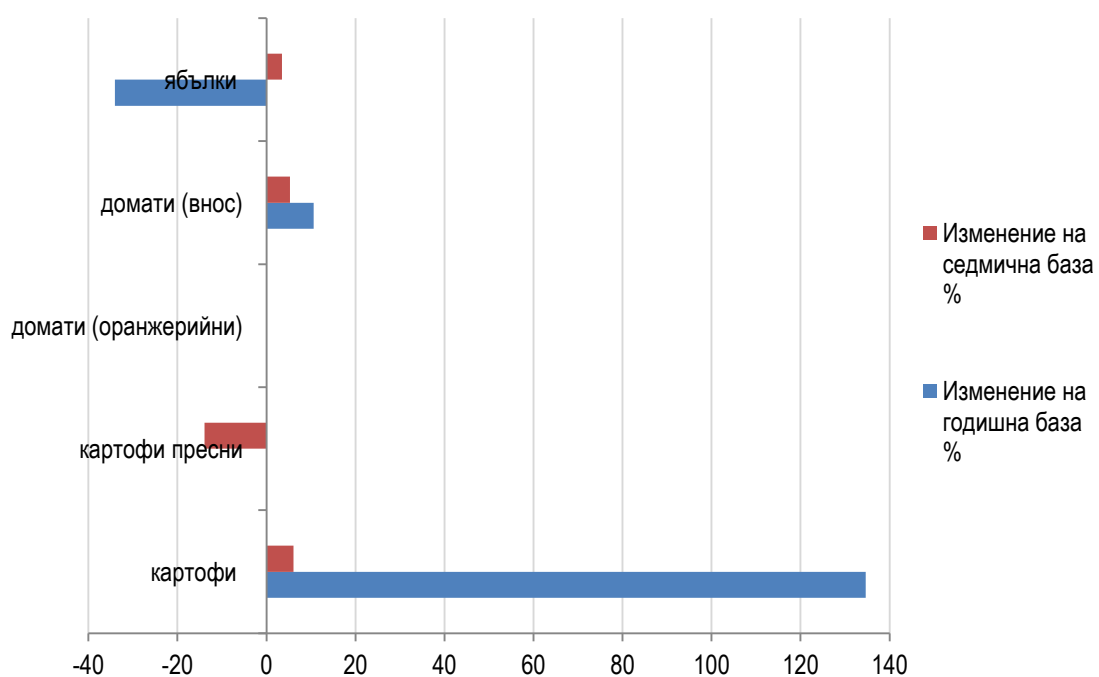
Средни цени на едро на основни плодове и зеленчуци към 19.04.2019 г., сравнено с предходната седмица и със същия период на 2018 г., лв./кг

	20.04.2018	12.04.2019	19.04.2019	Изменение на годишна база %	Изменение на седмична база %
картофи	0,52	1,15	1,22	134,6	6,1
картофи пресни	*	2,94	2,53	-	-13,9
домати (оранжерийни)	*	*	3,37	-	-
домати (внос)	2,17	2,28	2,40	10,6	5,3
пипер (зелен)	*	*	*	-	-
пипер (червен)	*	*	*	-	-
дини	*	*	*	-	-

	20.04.2018	12.04.2019	19.04.2019	Изменение на годишна база %	Изменение на седмична база %
пъпеши	*	*	*	-	-
праскови	*	*	*	-	-
череша	*	*	*	-	-
ябълки	1,35	0,86	0,89	-34,1	3,5
сливи	*	*	*	-	-
круши	*	*	*	-	-
десертно грозде	*	*	*	-	-

Източник: данни на ДКСБТ, обработени от МЗХГ
 * Няма данни

Изменение на цените на едро на основни плодове и зеленчуци към 19.04.2019 г.



4 Приложение – справки за засети площи и проведени мероприятия на основни зърнени и маслодайни култури по области

Проведени мероприятия при есенници

култура: ПШЕНИЦА

Област	Засети площи <i>/дка/</i>	Пропадна- ли площи <i>/дка/</i>	Площи подхране- ни с азотни мин. торове <i>/дка/</i>	Площи третиран с херби- циди <i>/дка/</i>
1	2	3	4	5
Благоевград	20850		18650	200
Бургас	686871		664541	412404
Варна	579099	0	579099	437197
Велико Търново	592539		592539	517694
Видин	383270		348500	44800
Враца	583112	4000	579112	334192
Габрово	37510		35210	2000
Добрич	1300520		1300520	748950
Кърджали	5100		3700	80
Кюстендил	48438		36478	19900
Ловеч	184762	0	160075	15460
Монтана	394572		394572	25200
Пазарджик	155030		153030	9410
Перник	154090		146090	35600
Плевен	758485	0	615852	369255
Пловдив	522060	0	488530	368225
Разград	493267		491452	441935
Русе	605915		604085	149770
Силистра	489100		489100	489100
Сливен	417400		417400	239700
Смолян	900	0	900	
София-град	58599			
София	171905	70		
Стара Загора	600812		588112	409005
Търговище	375042	0	375042	155000
Хасково	460860		422460	228930
Шумен	446844		446844	446844
Ямбол	684589	0	647171	519045
ОБЩО	11211541	4070	10599064	6419896

култура: ЕЧЕМИК

Област	Засети площи <i>/дка/</i>	Пропадна- ли площи <i>/дка/</i>	Площи подхране- ни с азотни мин. торове <i>/дка/</i>	Площи третиран с херби- циди <i>/дка/</i>
1	2	3	4	5
Благоевград	1770		1770	200
Бургас	122067		114357	62137
Варна	67988		67584	63708
Велико Търново	67246		67226	56916
Видин	21460	962	19300	7100
Враца	13980		13880	9110
Габрово	6920	0	6260	0
Добрич	19156		19156	17256
Кърджали	920	100	590	
Кюстендил	6820		6130	4600
Ловеч	19499		18125	13090
Монтана	19332		19332	6000
Пазарджик	32110		32110	2090
Перник	9028		8778	5250
Плевен	117635		107594	56380
Пловдив	37357	0	32110	22780
Разград	47233		45450	46283
Русе	41247		40527	7299
Силистра	39400		39400	39400
Сливен	73850		73850	49250
Смолян	150	0	150	
София-град	13867			
София	12182			
Стара Загора	75170		75170	49100
Търговище	36027		36027	27724
Хасково	53830		49050	15640
Шумен	72159		72159	72159
Ямбол	77808	0	74942	65794
ОБЩО	1106211	1062	1041027	699266

култура: ЗИМНА МАСЛОДАЙНА РАПИЦА

Област	Засети площи <i>дкал</i>	Пропадна- ли площи <i>дкал</i>	Площи подхране- ни с азотни мин. торове <i>дкал</i>	Площи третиранни с херби- циди <i>дкал</i>
1	2	3	4	5
Благоевград	2950	2050	1700	200
Бургас	237492		218372	129872
Варна	70566	7180.9	65891	54445
Велико Търново	84221	800	84221	71418
Видин	34430	10842		
Враца	44096	13560.15	29686.15	23963
Габрово	7720	758.7	7720	0
Добрич	189446	59044	122216	116390
Кърджали				
Кюстендил	6323		1153	
Ловеч	26880	2099	21152	10700
Монтана	53630	14425	33700	
Пазарджик	15870	4523	500	
Перник	11800	3315	7500	2800
Плевен	81625		64520	24793.7
Пловдив	52140	1000	49340	34000
Разград	120785	1712	118598	112330
Русе	97610	1507	95080	17430
Силистра	76997		76997	76997
Сливен	27200	4282	22918	
Смолян				
София-град	4230			
София	13157			
Стара Загора	98301		98301	85197
Търговище	56739		56739	55696
Хасково	46860		46360	31360
Шумен	77750	4718	73032	73032
Ямбол	154138	699.3	146187	143803
ОБЩО	1692956	132516.05	1441883.15	1064426.7

Засети площи с пролетници и проведени мероприятия

култура: Маслодаен слънчоглед

Област	Пред-сеитбена подготовка /дка/ /дка/	Засети площи /дка/ /дка/	Наторени площи			Площи третирани с хербициди /дка/ /дка/
			/дка/			
			N	P	K	
1	2	3	4	5	6	7
Благоевград	2036	2036	200	200	200	
Бургас	271500	263720	30000	18500	18500	5500
Варна	326185	260900	118372	107222	70822	76900
Велико Търново	347462	334344	276320	246297	164897	92000
Видин	242200	238690	121700			
Враца	428438.3	416847.3	316617.3	302137.3	302137.3	210729
Габрово	24900	17840	21900	1700	1700	1700
Добрич	568420	521908	88600	43000	43000	
Кърджали	2600	2250				
Кюстендил	20270	15350	1850	500	500	
Ловеч	84770	83693	83343	78443	78443	11800
Монтана	388300	380730	374420	216788		371392
Пазарджик	45640	45640				
Перник	73000	55693	22270	21520	21520	24360
Плевен	650171	599871	66000	66000	66000	
Пловдив	252700	247480	109115	105665	105465	102250
Разград	247580	228638	203920	5000	5000	99950
Русе	336818	332736	332736	163303	159003	204866
Силистра	397837	265919	397837	397837	397837	265919
Сливен	217900	191000	140800	98300	65200	93700
Смолян						
София-град						
София	50200	29675				
Стара Загора	449662	447462	315210	27300	28300	45250
Търговище	230050	230050	230050			
Хасково	418117	397267	255917	168550	41600	119800
Шумен	235827	201139	192928	171924	163254	201139
Ямбол	317938	317938	102136	55516	55516	104371
ОБЩО	6630521	6128816	3802241	2295702	1788894	2031626

култура: Царевица - зърно

Област	Пред-сеитбена подготовка /дка/	Засети площи /дка/	Наторени площи /дка/			Площи третираны с хербициди /дка/
			N	P	K	
1	2	3	4	5	6	7
Благоевград	519	519				
Бургас	25030	17720	10000	8000	8000	10500
Варна	126764	62386	21890	17550	9050	13510
Велико Търново	352524	296286	147798	139617	139617	59567
Видин	55180	54790	25650			
Враца	346755.7	335459.7	284372.7	282172.7	282172.7	129913
Габрово	18400	8470	14760	4460	4460	4460
Добрич	692081	569873	90800	49000	49000	
Кърджали	240	40				
Кюстендил	4895	1875	170	50	50	120
Ловеч	84585	79965	75640	75640	75640	18760
Монтана	183000	170538	170538			170208
Пазарджик	1500	1500				
Перник	11340	450				
Плевен	555894	483831	36000	36000	36000	
Пловдив	35255	30065	10500	12100	12100	15100
Разград	184810	171110	149020	20150	7000	74430
Русе	336617	288150	288150	69845	65795	153957
Силистра	293700	194725	293700	293700	293700	194725
Сливен	50300	33050	34000	17600	12700	25500
Смолян	70	70	40			
София-град						
София	10270	8270				
Стара Загора	42215	49575	33315	3800		11225
Търговище	138780	121200	136130			
Хасково	17060	5090	3650	3000	450	2550
Шумен	141870	95232	94237	90727	58487	73632
Ямбол	8070	8070				
ОБЩО	3717725	3088310	1920361	1123412	1054222	958157