



Министерство на земеделието, храните и горите

**Оперативен анализ
за основни земеделски култури**

(Бюлетин № 14/2019)

София, 10 април 2019 г.

Съдържание

1	Проведени основни селскостопански мероприятия към 04.04.2019 г.	3
1.1	Проведени мероприятия при есенници	3
1.2	Засети площи с пролетници	3
2	Външна търговия с основни земеделски култури	5
2.1	Зърнени и маслодайни култури	5
2.2	Плодове и зеленчуци	6
3	Цени	6
3.1	Зърнени и маслодайни култури	6
3.2	Плодове и зеленчуци	7
4	Приложение – справки за засети площи и проведени мероприятия на основни зърнени и маслодайни култури по области	9

Забележка: *Материалът включва оперативни данни, които нямат статистически характер, а служат само като ориентир за текущото състояние на пазара, в т. ч.: оперативна информация относно проведените основни селскостопански мероприятия по данни от областните дирекции „Земеделие“ и текуща информация относно товарите с основни зърнени и маслодайни култури, преминали границите на страната чрез основните пристанища.*

1 Проведени основни селскостопански мероприятия към 04.04.2019 г.

1.1 Проведени мероприятия при есенници

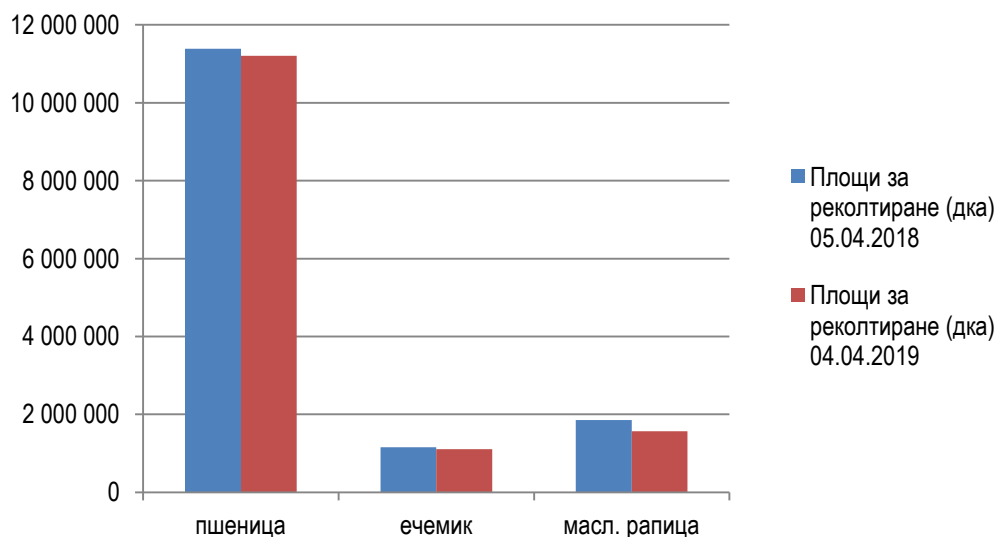
По оперативни данни, към 04.04.2018 г. площите за реколтиране с пшеница и ечемик са съответно с 1,6% и 4,5% по-малко спрямо година по-рано. По-съществено намаляват площите за реколтиране с маслодайна рапица, ръж и тритикале – в рамките на 14,6% - 23%. Сравнявайки с аналогичния период на миналата година, при всички основни есенници се наблюдава по-голям дял на площите, които са подхранени с азотни торове и третирани с хербициди.

Проведени мероприятия при есенници към 04.04.2019 г., сравнено със същия период на 2018 г.

	05.04.2018			04.04.2019			Изменение на годишна база, %
	Площи за реколтиране (дка)	Площи, подхранени с азотни мин. торове (дка)	Площи, третирани с хербициди (дка)	Площи за реколтиране (дка)	Площи, подхранени с азотни мин. торове (дка)	Площи, третирани с хербициди (дка)	Площи за реколтиране (дка)
пшеница	11 385 941	9 530 983	1 371 112	11 206 571	10 385 455	3 979 902	-1,6%
ечемик	1 157 718	917 819	152 347	1 105 099	1 014 937	500 824	-4,5%
масл. рапица	1 853 630	1 420 391	293 712	1 564 409	1 395 951	700 901	-15,6%
ръж	68 679	33 146	3 620	58 679	29 819	6 795	-14,6%
тритикале	177 603	117 706	10 897	136 692	102 470	32 820	-23,0%

Източник: оперативни данни от областните дирекции „Земеделие“, обработени от МЗХГ
Забележка: Площи за реколтиране = Засети площи – Пропаднали площи

Площи за реколтиране при основни есенни култури към 04.04.2019 г., сравнено със същия период на 2018 г.



1.2 Засети площи с пролетници

Към момента засетите площи с повечето наблюдавани пролетни култури са в пъти над нивата отпреди една година, за което допринасят благоприятните климатични условия

през последните седмици. Само площите с леща и домати засега са под миналогодишните, съответно с 46,8% и 72,3%.

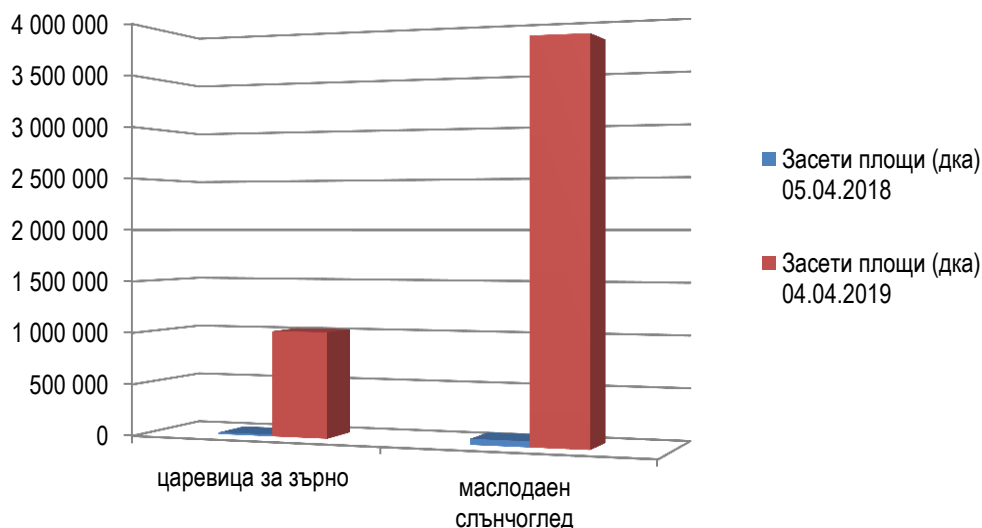
Засети площи с пролетници към 04.04.2019 г., сравнено със същия период на 2018 г.

	05.04.2018	04.04.2019	Изменение на годишна база, %
маслодаен слънчоглед	57 303	3 788 163	6 510,8%
царевица за зърно	17 446	1 019 962	5 746,4%
пролетен ечемик	7 970	22 106	177,4%
овес	16 716	77 505	363,7%
фуражен грах	98 828	115 346	16,7%
шарен слънчоглед	1 410	12 482	785,2%
царевица силажна	700	17 195	2 356,4%
соя	1 406	8 227	485,1%
леща	15 253	8 118	-46,8%
ориз	*	400	-
фасул	57	715	1 154,4%
картофи	7 977	30 208	278,7%
градински грах	1 516	7 772	412,7%
домати	1 730	480	-72,3%
пипер	*	33	-
памук	*	1 300	-
дини	*	100	-
сорго	*	1 585	-

Източник: оперативни данни от областните дирекции „Земеделие“, обработени от МЗХГ

* Няма данни

Засети площи с маслодаен слънчоглед и царевица за зърно към 04.04.2019 г., сравнено със същия период на 2018 г.



2 Външна търговия с основни земеделски култури

2.1 Зърнени и маслодайни култури

Основни зърнени и маслодайни култури - пшеница, ечемик и рапица

Износът на пшеница, ечемик и рапица през Пристанище Варна¹ остава в застой за трета поредна седмица. Намалението на експорта на пшеница и рапица през порта от началото на настоящата пазарна година до момента е в рамките на 22% - 23% на годишна база, а при ечемика - със 73,1%.

Износ на пшеница, ечемик и рапица от „Пристанище Варна“ ЕАД, тона

Продукти	02.07.2017 – 07.04.2018	02.07.2018 – 07.04.2019	Изменение
пшеница	1 654 335	1 278 194	-22,7%
ечемик	95 476	25 682	-73,1%
рапица	153 397	120 053	-21,7%

Източник: „Пристанище Варна“ ЕАД

До момента не е регистриран износ на пшеница, ечемик и рапица през „Пристанище Бургас“ ЕАД, опериращо на терминал Бургас – Изток 1.

Основни зърнени и маслодайни култури - царевица и слънчоглед

През последната седмица през Пристанище Варна не са преминавали товари с царевица и слънчоглед за експорт. Общо за периода от началото на септември 2018 г. до момента, изнесеното количество царевица през порта е с 4,4% над отчетеното по същото време на миналия сезон, докато при слънчогледа е налице спад от 59,7%.

Износ на царевица и слънчоглед от „Пристанище Варна“ ЕАД, тона

Продукти	03.09.2017 – 07.04.2018	03.09.2018 – 07.04.2019	Изменение
царевица	385 513	402 641	4,4%
слънчоглед	268 185	108 118	-59,7%

Източник: „Пристанище Варна“ ЕАД

Към 7 април 2019 г. не е реализиран износ на царевица и слънчоглед – реколта `2018 от „Пристанище Бургас“ ЕАД.

От началото на юли 2018 г. досега не е осъществяван внос на зърнени и маслодайни култури през наблюдаваните пристанищни терминали във Варна и Бургас.

¹ През последните няколко години Пристанище Варна формира около 50% от общия експорт на пшеница и царевица и около 30% от този на ечемик, слънчоглед и рапица.

Информацията за търговията с основните зърнени и маслодайни култури по данни на Националния статистически институт, включена в Бюлетин № 11/2019, ще бъде актуализирана след публикуване на официални данни за внос и износ за месец януари 2019 г.

2.2 Плодове и зеленчуци

Актуализация на информацията за внос и износ на плодове и зеленчуци, публикувана в Бюлетин № 11/2019, ще бъде направена след предоставяне на данни от Националния статистически институт.

3 Цени

3.1 Зърнени и маслодайни култури

В рамките на последната седмица се наблюдава леко понижение на средните изкупни цени на хлебна и фуражна пшеница, съответно с 1,7% и 2,1%, и същевременно незначително поскъпване на слънчогледа с 0,2%. Изкупната цена на царевичата остава без промяна.

Средни изкупни цени на основни зърнени и маслодайни култури към 03.04.2019 г., сравнено с предходната седмица и със същия период на 2018 г., лв./тон без ДДС

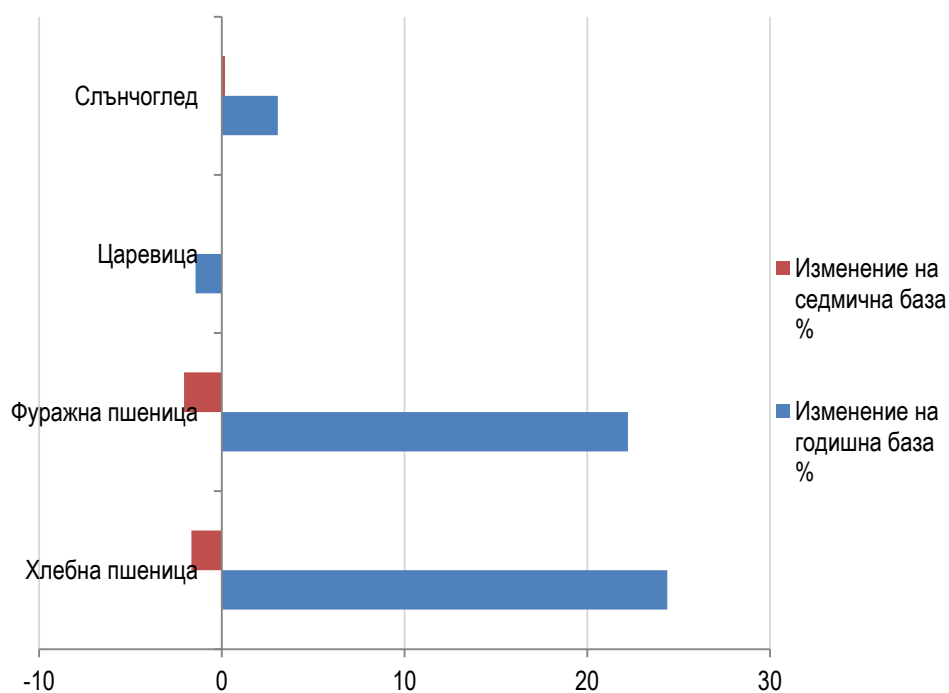
	04.04.2018	27.03.2019	03.04.2019	Изменение на годишна база %	Изменение на седмична база %
хлебна пшеница	283	358	352	24,4	-1,7
фуражна пшеница	270	337	330	22,2	-2,1
ечемик	252	*	*	-	-
царевица	278	274	274	-1,4	0,0
слънчоглед	555	571	572	3,1	0,2
рапица	*	*	*	-	-

Източник: данни на САПИ ЕООД (средноседмични цени), обработени от МЗХГ

* Няма данни

Пшеницата продължава да се търгува на значително по-високи цени в сравнение с нивата отпреди една година, макар да е налице известно свиване на годишния ръст - до 24,4% за хлебната и 22,2% за фуражната. При слънчогледа се отчита слабо поскъпване на годишна база - с 3,1%, докато царевичата е поевтиняла с 1,4%.

**Изменение на изкупните цени на основни зърнени и маслодайни култури към
03.04.2019 г.**



3.2 Плодове и зеленчуци

Към 5 април 2019 г. средната цена на едро на вносните домати се покачва с 10,2% на седмична база, докато тази на ябълките се понижава с 8,8%. Предлагането на едро на картофи на тържищата се задържа на цената, достигната през предходната седмица.

Средно за страната, картофите се търгуват два пъти по-скъпо спрямо същия период на миналата година, а вносните домати - с 13,8%. От друга страна, ябълките са поевтинели с 24,4%.

Средни цени на едро на основни плодове и зеленчуци към 05.04.2019 г., сравнено с предходната седмица и със същия период на 2018 г., лв./кг

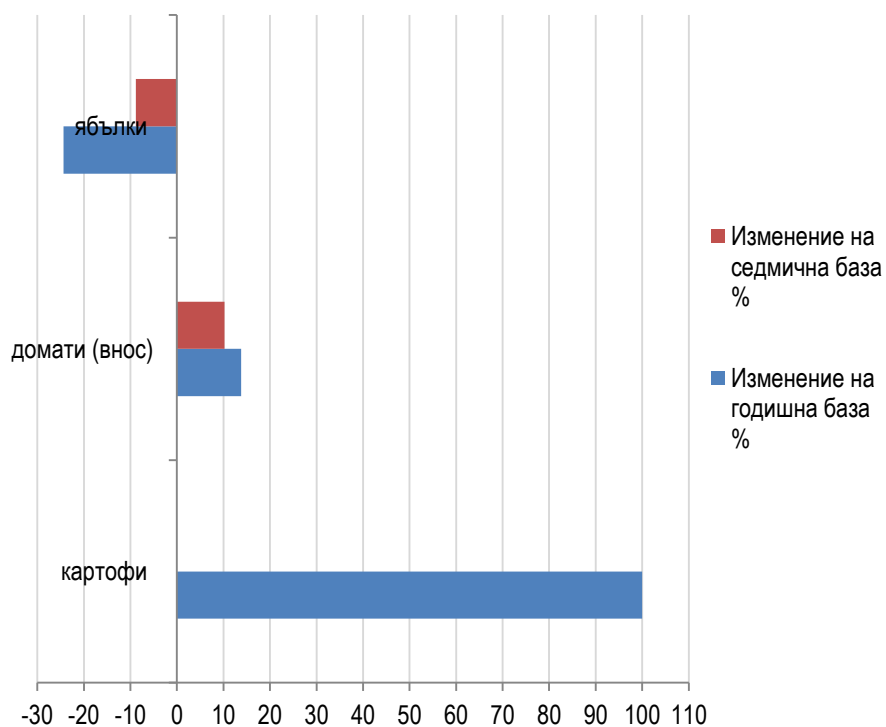
	05.04.2018	29.03.2019	05.04.2019	Изменение на годишна база %	Изменение на седмична база %
картофи	0,58	1,16	1,16	100,0	0,0
домати (оранжерийни)	*	*	*	-	-
домати (внос)	2,18	2,25	2,48	13,8	10,2
пипер (зелен)	*	*	*	-	-
пипер (червен)	*	*	*	-	-
дини	*	*	*	-	-
пъпеш	*	*	*	-	-

	05.04.2018	29.03.2019	05.04.2019	Изменение на годишна база %	Изменение на седмична база %
праскови	*	*	*	-	-
череша	*	*	*	-	-
ябълки	1,23	1,02	0,93	-24,4	-8,8
сливи	*	*	*	-	-
круши	*	*	*	-	-
десертно грозде	*	*	*	-	-

Източник: данни на ДКСБТ, обработени от МЗХГ

* Няма данни

Изменение на цените на едро на основни плодове и зеленчуци към 05.04.2019 г.



4 Приложение – справки за засети площи и проведени мероприятия на основни зърнени и маслодайни култури по области

Проведени мероприятия при есенници

култура: ПШЕНИЦА

Област	Засети площи /дка/	Пропаднали площи /дка/	Площи подхранени с азотни мин. торове /дка/	Площи третирани с хербициди /дка/
1	2	3	4	5
Благоевград	20850		18650	200
Бургас	686871		651872	337180
Варна	579099	0	579099	302620
Велико Търново	592539		592439	473194
Видин	383270		348500	44800
Враца	583112	4000	579112	283237
Габрово	37510		35210	2000
Добрич	1300520		1296220	
Кърджали	5100		3700	80
Кюстендил	48438		36478	17400
Ловеч	184762	0	117665	3700
Монтана	394572		394572	
Пазарджик	155030		137690	5500
Перник	154090		138430	
Плевен	758485	0	587852	298340
Пловдив	522060	0	470400	278520
Разград	493267		491452	330235
Русе	605915		604085	132744
Силистра	489100		468100	310300
Сливен	417400		416200	174800
Смолян				
София-град	58599			
София	171905	70		
Стара Загора	600812		533912	195000
Търговище	375042	0	375042	27000
Хасково	460860		422460	228930
Шумен	446844		439144	76797
Ямбол	684589	0	647171	457325
ОБЩО	11210641	4070	10385455	3979902

култура: ЕЧЕМИК

Област	Засети площи <i>/дка/</i>	Пропадна- ли площи <i>/дка/</i>	Площи подхране- ни с азотни мин. торове <i>/дка/</i>	Площи третирани с херби- циди <i>/дка/</i>
1	2	3	4	5
Благоевград	1770		1770	200
Бургас	122067		112407	57787
Варна	67988		67384	45005
Велико Търново	67246		67046	53516
Видин	21460	962	19300	7100
Враца	13980		13880	8390
Габрово	6920	0	6260	0
Добрич	19156		19156	
Кърджали	1020	100	590	
Кюстендил	6820		6130	4600
Ловеч	19499		14535	100
Монтана	19332		19332	
Пазарджик	32110		27290	1200
Перник	9028		8778	
Плевен	117635		101094	45630
Пловдив	37357	0	29650	17800
Разград	47233		45450	46283
Русе	41247		40527	7299
Силистра	39400		39400	29300
Сливен	73850		73800	40710
Смолян				
София-град	13867			
София	12182			
Стара Загора	75170		68980	32900
Търговище	36027		36027	9200
Хасково	53830		49050	15640
Шумен	72159		72159	13100
Ямбол	77808	0	74942	65064
ОБЩО	1106161	1062	1014937	500824

култура: ЗИМНА МАСЛОДАЙНА РАПИЦА

Област	Засети площи <i>/дка/</i>	Пропадна- ли площи <i>/дка/</i>	Площи подхране- ни с азотни мин. торове <i>/дка/</i>	Площи третиран с херби- циди <i>/дка/</i>
1	2	3	4	5
Благоевград	2950	1100	1700	200
Бургас	237492		211972	93472
Варна	70566	7180.6	65891	47230
Велико Търново	84221		84221	71418
Видин	34430	10842		
Враца	44096	13560.15	29686.15	18363
Габрово	7720		7720	0
Добрич	189446	58644	122216	
Кърджали				
Кюстендил	6323		1153	
Ловеч	26880	2099	4720	700
Монтана	53630	14425	33700	
Пазарджик	15870	4520	500	
Перник	11800	3315	5500	
Плевен	81625		57520	15050
Пловдив	52140	1000	49040	33450
Разград	120785	1712	118598	82530
Русе	97610	450	95080	14901
Силистра	76997		75997	54227
Сливен	27200	4282	22918	
Смолян				
София-град	4230			
София	13157			
Стара Загора	98301		85501	44960
Търговище	56739		56739	6000
Хасково	46860		46360	31360
Шумен	77750	4718	73032	43237
Ямбол	154138	699.3	146187	143803
ОБЩО	1692956	128547.05	1395951.15	700901

Засети площи с пролетници и проведени мероприятия

култура: Маслодаен слънчоглед

Област	Пред-сеитбена подготовка /дка/ /дка/	Засети площи /дка/ /дка/	Наторени площи			Площи третирани с хербициди /дка/ /дка/
			N	P	K	
1	2	3	4	5	6	7
Благоевград						
Бургас	264866	217620	27500	17000	17000	
Варна	181112	54384	23634	19372	12556	4460
Велико Търново	323672	286232	262778	239297	157897	90400
Видин	158000	134010	51000			
Враца	329050	260305	214409	214409	214409	66011
Габрово	24350	14860	20350	700	700	700
Добрич	368941	241801				
Кърджали	2250	2250				
Кюстендил	18020	12260	1600	500	500	
Ловеч	66120	55690	61350	54200	54200	5200
Монтана	283900	259792	259692	178988		180200
Пазарджик	23050	22170				
Перник	59980	19260	6640	6640	6640	
Плевен	432071	275860				
Пловдив	225330	201020	90555	87105	87105	85040
Разград	135100	94300	88350	5000	5000	8450
Русе	301416	289328	289328	152643	149843	184402
Силистра	364837	107897	364837	364837	364837	107897
Сливен	180200	144100	80200	45500	32000	
Смолян						
София-град						
София	9300	3500				
Стара Загора	365840	318060	214430	27300	24300	23000
Търговище	180600	61100	91500			
Хасково	396650	365267	233117	149350	38400	103800
Шумен	178940	67829	42928	38508	38508	9800
Ямбол	279268	279268	89780	52197	52197	86647
ОБЩО	5152863	3788163	2513978	1653546	1256092	956007

култура: Царевица - зърно

Област	Пред-сеитбена подготовка /дка/	Засети площи /дка/	Наторени площи /дка/			Площи третираны с хербициди /дка/
			N	P	K	
1	2	3	4	5	6	7
Благоевград						
Бургас	18792	8570	7200	5200	5200	
Варна	81553	12870	60	60	60	
Велико Търново	284869	140323	132531	127070	127070	52070
Видин	28440	24720	13100			
Враца	239697	103804	102159	94319	90154	26853
Габрово	11370	2830	1000	1000	1000	1000
Добрич	366583	157541				
Кърджали	50					
Кюстендил	4595	125	120			
Ловеч	48280	37800	35000	29100	29100	9100
Монтана	82000	56066	56066			35000
Пазарджик						
Перник	6860	30				
Плевен	409394	143098				
Пловдив	27755	12775	8200	8200	8200	5400
Разград	127340	75250	70550	20150	7000	3950
Русе	236243	145279	145584	50245	48895	45390
Силистра	265300	41355	265300	265300	265300	41355
Сливен	27200	4100				
Смолян	70	70	40			
София-град						
София	6270	6240				
Стара Загора	25965	12375	6615			1000
Търговище	94400	0	60800			
Хасково	16480	2850	2550	2550		2550
Шумен	136524	31221	24021	20221	20221	4000
Ямбол	670	670				
ОБЩО	2546700	1019962	930896	623415	602200	227668