



**Министерство на земеделието, храните и горите**

---

**Оперативен анализ  
за основни земеделски култури**

**(Бюлетин № 13/2019)**

**София, 3 април 2019 г.**

## Съдържание

1	Проведени основни селскостопански мероприятия към 28.03.2019 г. ....	3
1.1	Проведени мероприятия при есенници .....	3
1.2	Засети площи с пролетници .....	4
2	Външна търговия с основни земеделски култури .....	5
2.1	Зърнени и маслодайни култури .....	5
2.2	Плодове и зеленчуци .....	6
3	Цени .....	6
3.1	Зърнени и маслодайни култури .....	6
3.2	Плодове и зеленчуци .....	7
4	Приложение – справки за засети площи и проведени мероприятия на основни зърнени и маслодайни култури по области .....	9

**Забележка:** *Материалът включва оперативни данни, които нямат статистически характер, а служат само като ориентир за текущото състояние на пазара, в т. ч. текуща информация относно товарите с основни зърнени и маслодайни култури, преминали границите на страната чрез основните пристанища.*

## 1 Проведени основни селскостопански мероприятия към 28.03.2019 г.

### 1.1 Проведени мероприятия при есенници

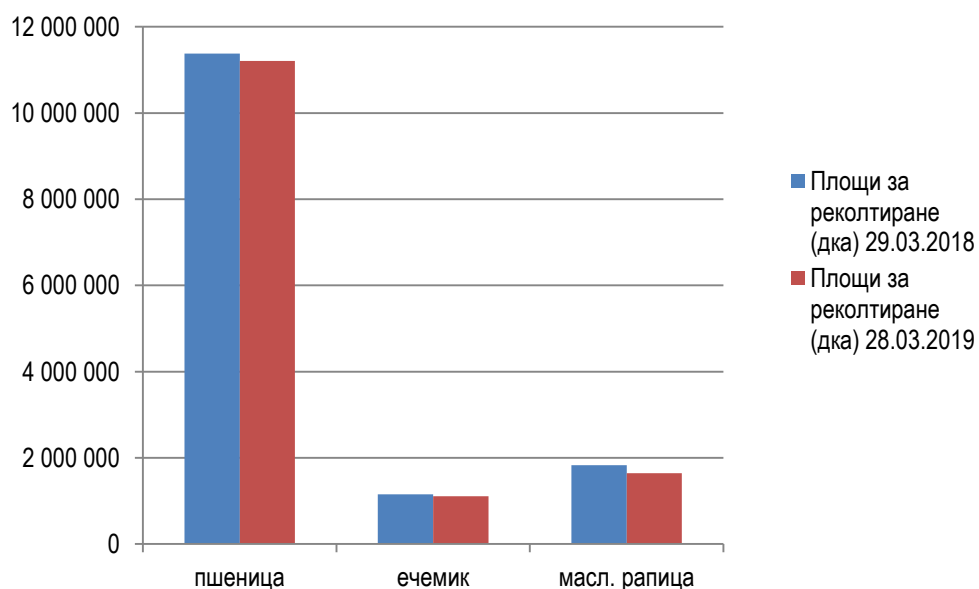
Оперативните данни към 28.03.2019 г. сочат намаление на площите за реколтиране с основните есенни култури спрямо година по-рано, което е слабо изразено при пшеницата и ечемика (съответно с 1,5% и 4,4%) и по-чувствително при маслодайната рапица, ръжта и тритикалето (с между 10,3% и 23%). В сравнение със същия период на миналата година се наблюдава съществено увеличен дял на площите с есенници, които са подхранени с азотни торове и третирани с хербициди.

### Проведени мероприятия при есенници към 28.03.2019 г., сравнено със същия период на 2018 г.

	29.03.2018			28.03.2019			Изменение на годишна база, %
	Площи за реколтиране (дка)	Площи, подхранени с азотни мин. торове (дка)	Площи, третирани с хербициди (дка)	Площи за реколтиране (дка)	Площи, подхранени с азотни мин. торове (дка)	Площи, третирани с хербициди (дка)	Площи за реколтиране (дка)
пшеница	11 378 771	8 681 118	676 742	11 206 641	10 202 360	2 668 432	-1,5%
ечемик	1 157 068	844 898	70 315	1 106 061	1 002 580	340 151	-4,4%
масл. рапица	1 828 324	1 243 152	158 618	1 640 459	1 297 772	442 852	-10,3%
ръж	68 549	26 716	1 000	58 679	25 149	1 825	-14,4%
тритикале	176 689	107 244	2 777	135 992	94 721	26 025	-23,0%

Източник: оперативни данни от областните служби „Земеделие“, обработени от МЗХГ  
Забележка: Площи за реколтиране = Засети площи – Пропаднали площи

### Площи за реколтиране при основни есенни култури към 28.03.2019 г., сравнено със същия период на 2018 г.



## 1.2 Засети площи с пролетници

Сеитбата на пролетните култури продължава да се движи със значително по-бързи темпове спрямо миналата година. Към края на м. март 2019 г. засетите площи с наблюдаваните пролетници са няколкократно над нивата отпреди една година, като единствено при лещата засега се отчита намаление (с 46,6%).

### Засети площи с пролетници към 28.03.2019 г., сравнено със същия период на 2018 г.

	29.03.2018	28.03.2019	Изменение на годишна база, %
маслодаен слънчоглед	8 660	2 031 033	23353,0%
царевица за зърно	5 000	219 488	4289,8%
пролетен ечемик	3 250	20 036	516,5%
овес	10 904	52 710	383,4%
фуражен грах	42 808	103 000	140,6%
шарен слънчоглед	*	5 740	-
царевица силажна	*	6 311	-
соя	*	6 777	-
леща	11 648	6 223	-46,6%
картофи	1 832	23 095	1160,6%
фасул	57	635	1014,0%
градински грах	859	6 732	683,7%
сорго	*	1 310	-

Източник: оперативни данни от областните служби „Земеделие“, обработени от МЗХГ

\* Няма данни

### Засети площи с маслодаен слънчоглед и царевица за зърно към 28.03.2019 г., сравнено със същия период на 2018 г.



## 2 Външна търговия с основни земеделски култури

### 2.1 Зърнени и маслодайни култури

#### Основни зърнени и маслодайни култури - пшеница, ечемик и рапица

През периода 25 – 31 март 2019 г. през Пристанище Варна<sup>1</sup> не са преминавали товари с пшеница, ечемик и рапица за износ. Общо за периода от началото на настоящата пазарна година до момента, експортът на трите култури през порта намалява с между 21,7% и 73,1% на годишна база, най-значително при ечемика.

#### Износ на пшеница, ечемик и рапица от „Пристанище Варна“ ЕАД, тона

Продукти	02.07.2017 – 31.03.2018	02.07.2018 – 31.03.2019	Изменение
пшеница	1 632 614	1 278 194	-21,7%
ечемик	95 476	25 682	-73,1%
рапица	153 397	120 053	-21,7%

Източник: „Пристанище Варна“ ЕАД

Към 31 март 2019 г. не е осъществен износ на пшеница, ечемик и рапица – реколтата `2018 през „Пристанище Бургас“ ЕАД, опериращо на терминал Бургас – Изток 1.

#### Основни зърнени и маслодайни култури - царевица и слънчоглед

След едномесечен застои, през изминалата седмица се наблюдава известно активизиране на експорта на царевица през Пристанище Варна, като са натоварени 37,5 хил. тона. Общо изнесеното количество царевица от началото на сезона до момента е с 4,4% над миналогодишното. При износа на слънчоглед през порта е налице спад от 54,4% на годишна база, като през последната седмица не са преминавали товари с маслодайната култура.

#### Износ на царевица и слънчоглед от „Пристанище Варна“ ЕАД, тона

Продукти	03.09.2017 – 31.03.2018	03.09.2018 – 31.03.2019	Изменение
царевица	385 513	402 641	4,4%
слънчоглед	237 297	108 118	-54,4%

Източник: „Пристанище Варна“ ЕАД

Към края на м. март 2019 г. не е отчетен износ на царевица и слънчоглед – реколтата `2018 от „Пристанище Бургас“ ЕАД.

От началото на юли 2018 г. досега не е осъществяван внос на зърнени и маслодайни култури през наблюдаваните пристанищни терминали във Варна и Бургас.

<sup>1</sup> През последните няколко години Пристанище Варна формира около 50% от общия експорт на пшеница и царевица и около 30% от този на ечемик, слънчоглед и рапица.

Информацията за търговията с основните зърнени и маслодайни култури по данни на Националния статистически институт, включена в Бюлетин № 11/2019, ще бъде актуализирана след публикуване на официални данни за внос и износ за месец януари 2019 г.

## 2.2 Плодове и зеленчуци

Актуализация на информацията за внос и износ на плодове и зеленчуци, публикувана в Бюлетин № 11/2019, ще бъде направена след предоставяне на данни от Националния статистически институт.

## 3 Цени

### 3.1 Зърнени и маслодайни култури

Към 27 март 2019 г. изкупните цени на царевица, хлебна и фуражна пшеница бележат леко понижение на седмична база, в рамките на 1,1% - 1,5%. Цената на слънчогледа се задържа на нивото от предходната седмица.

**Средни изкупни цени на основни зърнени и маслодайни култури към 27.03.2019 г., сравнено с предходната седмица и със същия период на 2018 г., лв./тон без ДДС**

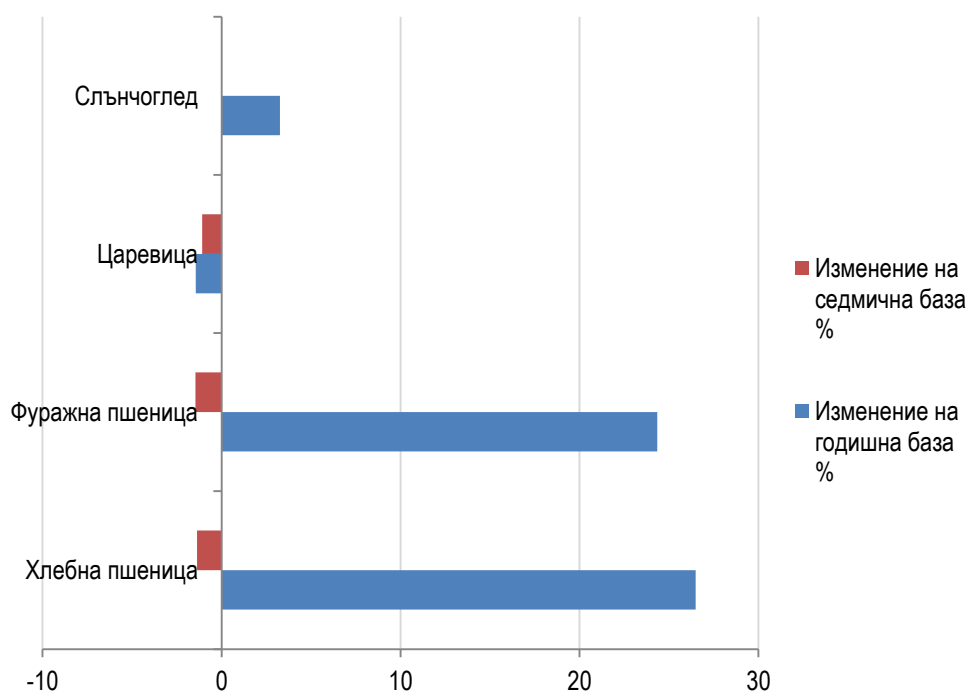
	28.03.2018	20.03.2019	27.03.2019	Изменение на годишна база %	Изменение на седмична база %
хлебна пшеница	283	363	358	26,5	-1,4
фуражна пшеница	271	342	337	24,4	-1,5
ечемик	252	*	*	-	-
царевица	278	277	274	-1,4	-1,1
слънчоглед	553	571	571	3,3	0,0
рапица	*	*	*	-	-

Източник: данни на САПИ ЕООД (средноседмични цени), обработени от МЗХГ

\* Няма данни

Средно за страната, хлебната и фуражната пшеница се търгуват съответно с 26,5% и 24,4% по-скъпо спрямо година по-рано. При изкупната цена на слънчогледа се отчита по-слабо увеличение на годишна база – с 3,3%, докато царевицата е поевтиняла с 1,4%.

**Изменение на изкупните цени на основни зърнени и маслодайни култури към  
27.03.2019 г.**



### 3.2 Плодове и зеленчуци

През последната седмица цените на едро на картофите и ябълките на тържищата в страната се покачват, респективно с 1,8% и 3%. Същевременно, при вносните домати се наблюдава леко понижение – с 0,9%.

Сравнявайки със същия период на миналата година, картофите са поскъпнали близо два пъти, а вносните домати - с 19,7%, докато ябълките се търгуват с 30,6% по-евтино.

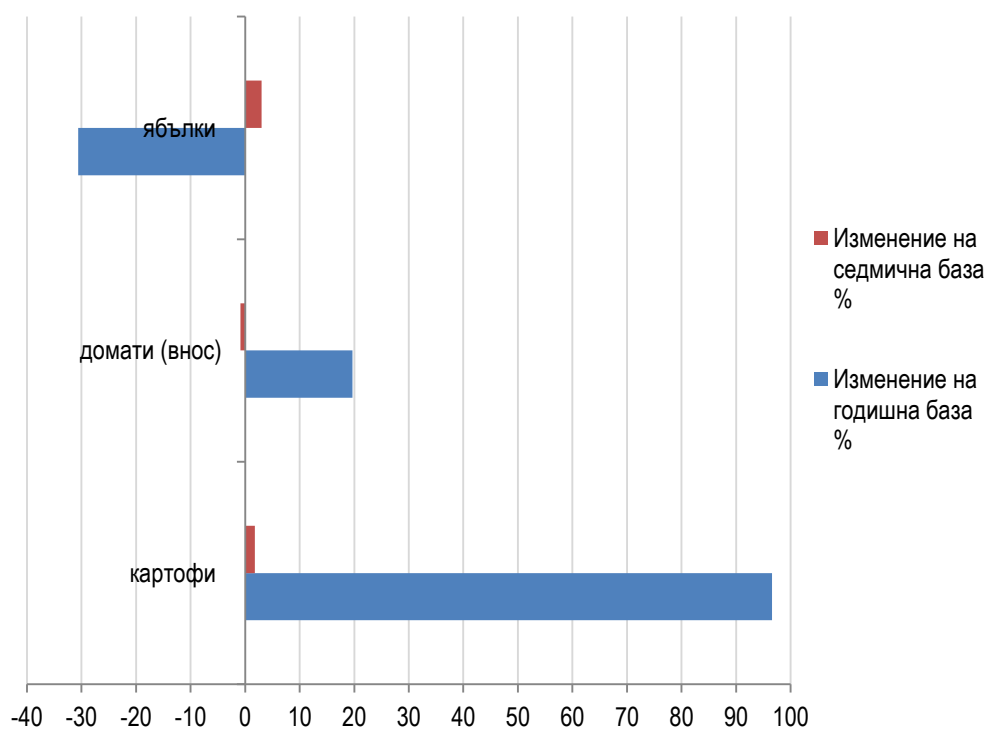
**Средни цени на едро на основни плодове и зеленчуци към 29.03.2019 г., сравнено с предходната седмица и със същия период на 2018 г., лв./кг**

	30.03.2018	22.03.2019	29.03.2019	Изменение на годишна база %	Изменение на седмична база %
картофи	0,59	1,14	1,16	96,6	1,8
домати (оранжерийни)	*	*	*	-	-
домати (внос)	1,88	2,27	2,25	19,7	-0,9
пипер (зелен)	*	*	*	-	-
пипер (червен)	*	*	*	-	-
дини	*	*	*	-	-
пъпеши	*	*	*	-	-
праскови	*	*	*	-	-

	30.03.2018	22.03.2019	29.03.2019	Изменение на годишна база %	Изменение на седмична база %
череша	*	*	*	-	-
ябълки	1,47	0,99	1,02	-30,6	3,0
сливи	*	*	*	-	-
круши	*	*	*	-	-
десертно грозде	*	*	*	-	-

Източник: данни на ДКСБТ, обработени от МЗХГ  
\* Няма данни

### Изменение на цените на едро на основни плодове и зеленчуци към 29.03.2019 г.





**4 Приложение – справки за засети площи и проведени мероприятия на основни зърнени и маслодайни култури по области**

**Проведени мероприятия при есенници**

култура: ПШЕНИЦА

Област	Засети площи <i>/дка/</i>	Пропаднали площи <i>/дка/</i>	Площи подхранени с азотни мин. торове <i>/дка/</i>	Площи третирани с хербициди <i>/дка/</i>
1	2	3	4	5
Благоевград	20850		18650	200
Бургас	686871		636672	139180
Варна	579099	0	566751	161969
Велико Търново	592539		592289	367594
Видин	383270		348500	44800
Враца	579112	0	579112	261537
Габрово	37510		29330	
Добрич	1300520		1265820	
Кърджали	5100		3700	80
Кюстендил	48438		34683	17000
Ловеч	184762	0	113575	
Монтана	394572		387882	
Пазарджик	155030		119620	5500
Перник	154090		126130	
Плевен	758485	0	587852	294940
Пловдив	522060	0	453910	163600
Разград	493267		491452	150960
Русе	605915		603425	91830
Силистра	489100		454100	207315
Сливен	417400		415900	59600
Смолян				
София-град	58599			
София	171905			
Стара Загора	600812		509302	128300
Търговище	375042	0	354930	27000
Хасково	460860		422460	228930
Шумен	446844		439144	76797
Ямбол	684589	0	647171	241300
<b>ОБЩО</b>	<b>11206641</b>	<b>0</b>	<b>10202360</b>	<b>2668432</b>

култура: ЕЧЕМИК

Област	Засети площи <i>/дка/</i>	Пропадна- ли площи <i>/дка/</i>	Площи подхране- ни с азотни мин. торове <i>/дка/</i>	Площи третиран с херби- циди <i>/дка/</i>
1	2	3	4	5
Благоевград	1770		1770	200
Бургас	122067		110410	27390
Варна	67988		65184	21809
Велико Търново	67246		67046	40316
Видин	21460	0	19300	7100
Враца	13980		13880	7990
Габрово	6920	0	5350	0
Добрич	19156		19156	
Кърджали	1020	100	590	
Кюстендил	6820		6130	4000
Ловеч	19499		15035	
Монтана	19332		19332	
Пазарджик	32110		23140	1200
Перник	9028		8278	
Плевен	117635		101094	39930
Пловдив	37357	0	29150	10800
Разград	47233		45450	25453
Русе	41247		40527	7299
Силистра	39400		39400	20800
Сливен	73850		73700	30720
Смолян				
София-град	13867			
София	12182			
Стара Загора	75170		66480	20110
Търговище	36027		36027	9200
Хасково	53830		49050	15640
Шумен	72159		72159	13100
Ямбол	77808	0	74942	37094
<b>ОБЩО</b>	<b>1106161</b>	<b>100</b>	<b>1002580</b>	<b>340151</b>

култура: ЗИМНА МАСЛОДАЙНА РАПИЦА

Област	Засети площи <i>/дка/</i>	Пропадна- ли площи <i>/дка/</i>	Площи подхране- ни с азотни мин. торове <i>/дка/</i>	Площи третираны с херби- циди <i>/дка/</i>
1	2	3	4	5
Благоевград	2950	1100	1200	200
Бургас	237492		207690	29982
Варна	70566	7180.6	62146	37800
Велико Търново	84221		84221	60103
Видин	34430			
Враца	41731	1030.3	33386	17363
Габрово	7720		7720	0
Добрич	189446	21000	62000	
Кърджали				
Кюстендил	6323		1153	
Ловеч	26880	2099	3720	
Монтана	53630		33700	
Пазарджик	15870	3775	500	
Перник	11800	3315	5200	
Плевен	81625		57520	15050
Пловдив	52140	1000	49040	28150
Разград	120785	182	119098	20220
Русе	97610	450	95080	11050
Силистра	76997		73997	43527
Сливен	27200	4282	22918	
Смолян				
София-град	4230			
София	13157			
Стара Загора	98301		82201	27210
Търговище	56739		29703	6000
Хасково	46860		46360	31360
Шумен	77750	4718	73032	43237
Ямбол	154138	0	146187	71600
<b>ОБЩО</b>	<b>1690591</b>	<b>50131.9</b>	<b>1297772</b>	<b>442852</b>

## Засети площи с пролетници и проведени мероприятия

култура: Маслодаен слънчоглед

Област	Пред-сеитбена подготовка /дка/	Засети площи /дка/	Наторени площи			Площи третиранни с хербициди /дка/
			/дка/			
			N	P	K	
1	2	3	4	5	6	7
Благоевград						
Бургас	233283	155720	23500	15000	15000	
Варна	114729	17161	7856	6816		1800
Велико Търново	325530	210448	226095	212820	131420	81400
Видин	100800	68340	13500			
Враца	183937	86404	45938	45938	45938	32064
Габрово	17830	13130	13130	0	0	0
Добрич	208190	33180				
Кърджали	2250	2250				
Кюстендил	17820	10960	1200	500	500	
Ловеч	40320	27080	30700	30700	30700	
Монтана	180500	137803	137703	98100		
Пазарджик	13050	8050				
Перник	54290	4210	4210	4210	4210	
Плевен	227286	120486				
Пловдив	189090	149040	63595	60145	60145	20800
Разград	91460	22400	5000	5000	5000	840
Русе	151443	99014	99014	41986	41986	19240
Силистра	325748	8100	325748	325748	325748	
Сливен	116400	118200	56700	32000	26400	
Смолян						
София-град						
София	7300	2000				
Стара Загора	304510	193515	143180	25000	22000	14500
Търговище	178600	0	70500			
Хасково	352667	299837	173387	112300	22000	91300
Шумен	134590	15901	8751	8751	8751	
Ямбол	227804	227804	76893	44595	44595	69883
<b>ОБЩО</b>	<b>3799427</b>	<b>2031033</b>	<b>1526600</b>	<b>1069609</b>	<b>784393</b>	<b>331827</b>

култура: Царевица - зърно

Област	Пред-сеитбена подготовка /дка/	Засети площи /дка/	Наторени площи			Площи третиранни с хербициди /дка/
			/дка/			
			N	P	K	
1	2	3	4	5	6	7
Благоевград						
Бургас	12172	1230	5800	4800	4800	
Варна	54354	2000				
Велико Търново	209303	86535	123338	115120	115120	44120
Видин	11300	6390	2300			
Враца	122867	8302	8002	8002	8002	8002
Габрово	10350	0	0	0	0	0
Добрич	268940	19340				
Кърджали	50					
Кюстендил	3545	125	120			
Ловеч	24300	17900	24300	24300	24300	
Монтана	12100	4350	2950			
Пазарджик						
Перник	5680					
Плевен	132900	10200				
Пловдив	20210	9460	7500	7500	7500	5000
Разград	83090	19250	18150	18150	7000	
Русе	75343	8090	8090	5590	5590	5090
Силистра	237300	3500	237300	231900	237300	
Сливен	21400	1100				
Смолян	70	70	40			
София-град						
София	3540	3540				
Стара Загора	19955	3015	1315			500
Търговище	94400					
Хасково	15930	1300	1300	1300		1300
Шумен	118564	13791	11641	11641	11641	
Ямбол						
<b>ОБЩО</b>	<b>1557663</b>	<b>219488</b>	<b>452146</b>	<b>428303</b>	<b>421253</b>	<b>64012</b>